Warp T

Couleur inclus
dans le prix

Warp T 1110↕ × 500↔ SX
colour : RAL 3028

Vanne thermostatique avec tube d'immersion, vanne angulaire, droit, chrome
Rosette de masquage intégrée, chrome
Kit résistance SKT 1, chrome
Tête thermostatique SLIM chrome


TERMA
SINCE 1990
TERMA

Warp T

Couleur inclus dans le prix

Design : *Terma*

Raccordements :

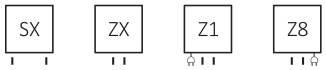

Version Électrique :

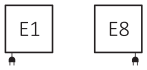

Autres types de raccordement possibles :

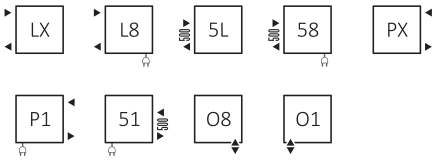

Dimensions disponibles :

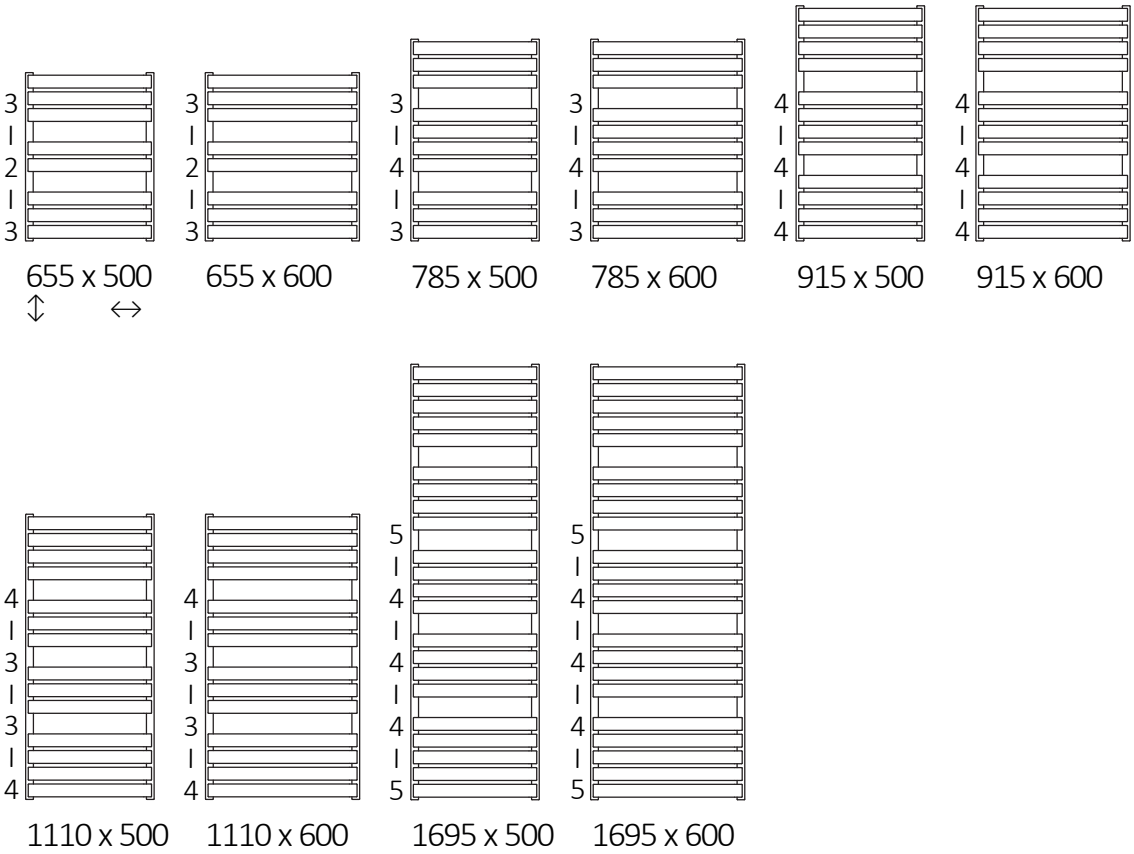

Warp T

Couleur inclus dans le prix

Radiateurs eau – données techniques :

Ciśnienie robocze: 600 kPa Maksymalna temperatura pracy: 95°C

A ↕ [mm]	B ↔ [mm]	C1 [mm]	C2 [mm]	75|65|20°C [W]	55|45|20°C [W]	[W]	D [mm]	E [mm]	F [mm]	[dm³]	[kg]	Code produit Code de configuration p. 6
655	500	50	470	325	176	300	470	455	100	2,32	12,33	WGWAT065050
655	600	50	570	383	208	400	570	455	100	2,59	14,45	WGWAT065060
785	500	50	470	400	217	400	470	585	100	2,86	15,23	WGWAT078050
785	600	50	570	470	255	400	570	585	100	3,19	17,88	WGWAT078060
915	500	50	470	475	257	400	470	715	100	3,39	18,12	WGWAT091050
915	600	50	570	555	300	600	570	715	100	3,79	21,31	WGWAT091060
1110	500	50	470	553	298	600	470	910	100	4,02	21,19	WGWAT111050
1110	600	50	570	650	350	600	570	910	100	4,48	24,92	WGWAT111060
1695	500	50	470	846	453	800	470	1495	100	6,24	32,94	WGWAT169050
1695	600	50	570	1000	535	1000	570	1495	100	6,96	38,80	WGWAT169060

Radiateurs électriques – données techniques :

A ↕ [mm]	B ↔ [mm]	C1 [mm]	C2 [mm]	75|65|20°C [W]	55|45|20°C [W]	[W]	D [mm]	E [mm]	F [mm]	[dm³]	[kg]	Code produit Code de configuration p. 6
655	500	50	470	325	176	300	470	455	100	2,32	12,33	WGWAT065050
655	600	50	570	383	208	400	570	455	100	2,59	14,45	WGWAT065060
785	500	50	470	400	217	400	470	585	100	2,86	15,23	WGWAT078050
785	600	50	570	470	255	500	570	585	100	3,19	17,88	WGWAT078060
915	500	50	470	475	257	500	470	715	100	3,39	18,12	WGWAT091050
915	600	50	570	555	300	500	570	715	100	3,79	21,31	WGWAT091060
1110	500	50	470	553	298	500	470	910	100	4,02	21,19	WGWAT111050
1110	600	50	570	650	350	600	570	910	100	4,48	24,92	WGWAT111060
1695	500	50	470	846	453	800	470	1495	100	6,24	32,94	WGWAT169050
1695	600	50	570	1000	535	1000	570	1495	100	6,96	38,80	WGWAT169060

Warp T

Couleur inclus dans le prix

Dessin technique :

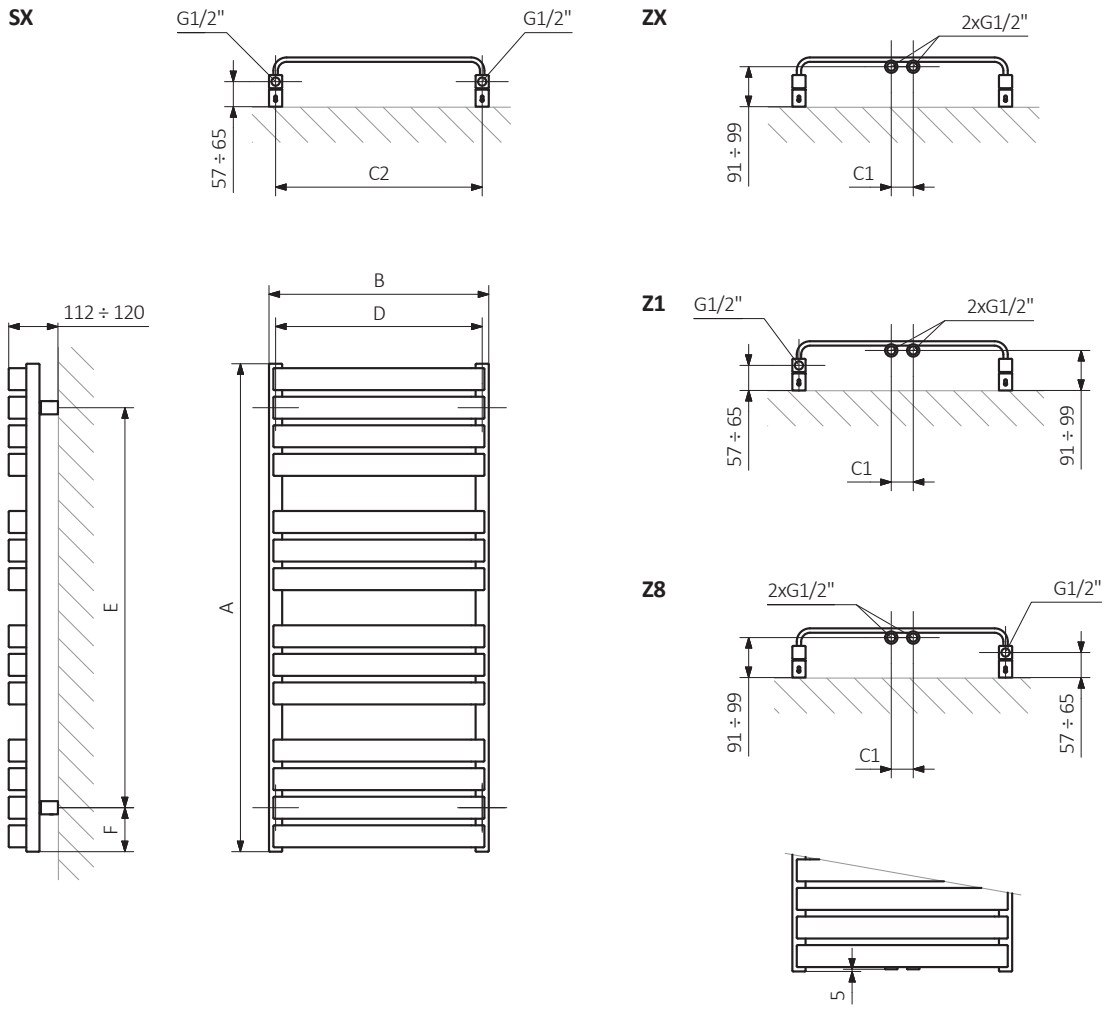

A – hauteur B – largeur C1-C5 – écartement des raccordements D – écartement des consoles en horizontal

E — écartement des consoles en vertical F – distance de l'axe de la console inférieure au bord inférieur du collecteur

Collecteur : **Tube :**

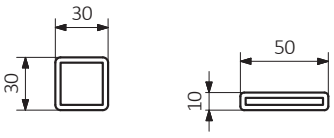

Warp T

Couleur inclus dans le prix

Les fiches techniques des produits contiennent des codes produit qui indiquent des informations de base sur les produits concernés et un code de configuration partiel, contenant la spécification plus précise du produit. Afin de passer une commande correctement, il est nécessaire d'accompagner le code du produit d'un code de configuration complet, qui doit suivre le code du produit.
Nous présentons ci-dessous la structure du code produit et de la configuration.

Construction du code de configuration du radiateur eau chaude et électrique :

WGWAT065050

CODE PRODUIT
(indiqué dans la grille à côté du produit)

K916SXE

CODE DE CONFIRGURATION
(à remplir)

Exemple du code complet

K 916 SX E

Code d'emballage
K - carton

Code de couleur

Code de raccordement

Construction du code de configuration du radiateur électrique avec le kit résistances choisi :

WLWAT065050

CODE PRODUIT
(indiqué dans la grille à côté du produit)

K916E1DRYWE1

CODE DE CONFIRGURATION
(à remplir)

Exemple du code complet

K 916 E1 DRY W E 1

Code d'emballage
K - carton

Code de couleur

Code de raccordement

Code du kit résistances

Code de type du câble

Code couleur du radiateur
1 - blanc, 2 - noir, 3 - chrome
4 - argent

Couche en poudre de époxy

E – Code de la couche en poudre de époxy est rempli dans le code atypique.

WGWAT065050 K916SX E — *Code atypique*

Warp T

Couleur inclus dans le prix

Légende

Radiateur disponible en version hydraulique.

Radiateur disponible en version mixte. Possibilité d'installation du kit résistances.

Radiateur disponible en version électrique avec le kit résistances. Version électrique est remplie par le fabricant du fluide caloporteur et équipée du kit résistances électrique. Radiateur testé en usine.

Type de raccordement dédié au modèle choisi. L'icône indique le positionnement du raccordement hydraulique départ et retour ainsi que le positionnement de la cartouche thermostatique et du kit résistances à positionner.

Puissance suggérée du kit résistance pour la version électrique ou mixte.

Poids.

Volume.

Cr

Radiateur disponible en finition chromée.

Couleur inclus dans le prix

Pas de paiement supplémentaire pour une couleur.